

GESTION DISCRÉTIONNAIRE

Chiffres Semestriels

Janvier 2022

Notre stratégie

Depuis 1901, Dierickx Leys Private Bank s'efforce d'être votre premier interlocuteur pour vous guider, vous conseiller et gérer vos avoirs financiers.

Vous cherchez des solutions sur mesure dans lesquelles votre portefeuille de placements est géré avec soin et attention aux détails ? Dans ce cas, la gestion discrétionnaire est la meilleure option. Nos experts s'occupent

de votre patrimoine afin qu'il soit géré de manière optimale et avec une bonne connaissance en la matière.

Votre gestionnaire veille à ce que vous restiez impliqué dans la gestion menée. Il vous contactera régulièrement pour discuter des placements et s'assurer que le portefeuille correspond le mieux possible à vos besoins financiers, à votre profil de risque et aux conditions du marché.

Lors de la gestion de votre patrimoine, nous assurons un équilibre idéal entre le risque et le rendement.

Nous attachons une grande importance à la transparence : la structure des coûts est simple et claire. Vos placements peuvent être suivis par le biais du reporting périodique et du site sécurisé de la banque. (www.dierickxleys.be).

Les portefeuilles ont surperformé les marchés boursiers européens en 2021.

Les marchés boursiers ont poursuivi leur reprise après le choc du COVID en 2021, soutenus par les mesures de soutien monétaires et fiscales, ainsi que les vaccinations qui ont réduit l'impact du COVID sur l'économie. Nos portefeuilles d'actions sous gestion discrétionnaire ont surperformé les bourses européennes en 2021. L'année dernière, les portefeuilles ont affiché un rendement de 25,57 % contre 20,73 % pour le benchmark. Nous expliquons le rendement plus élevé par rapport au benchmark par la stratégie d'investissement suivie et la pondération des actions américaines dans les portefeuilles qui ont (clairement) obtenu de meilleurs résultats en moyenne. La hausse du dollar de 7 % par rapport à l'euro

pendant l'année a encore stimulé les rendements de nos portefeuilles.

Sur la base de notre stratégie d'investissement (bottom-up), nous sélectionnons principalement des entreprises dont les bénéfices évoluent régulièrement. Il s'agit d'entreprises qui peuvent maintenir leurs bénéfices stables en cas de hausse des taux d'intérêt ou d'affaiblissement de l'économie, d'entreprises qui contrôlent leur propre avenir et ne dépendent pas des caprices de l'économie, des réglementations ou d'autres facteurs externes.

Compte tenu de l'incertitude et des risques croissants pour les entreprises chinoises, nous avons vendu nos actions chinoises en juillet. Par

ailleurs, les entreprises vulnérables à un relèvement des taux d'intérêt ont également été vendues en 2021, car les principales banques centrales indiquent maintenant qu'elles réduiront leurs mesures de relance monétaire en 2022 et qu'elles pourraient relever les taux d'intérêt pour la première fois depuis des années afin de lutter contre la hausse de l'inflation.

Les rendements obligataires sont cependant restés à un niveau très bas en 2021. Cela influence le rendement de nos portefeuilles obligataires. Nous restons cependant fidèles à notre philosophie qui consiste à n'investir que dans des obligations d'entreprises qui répondent à nos paramètres de qualité, même si elles ne rapportent pas beaucoup aujourd'hui.

Performances

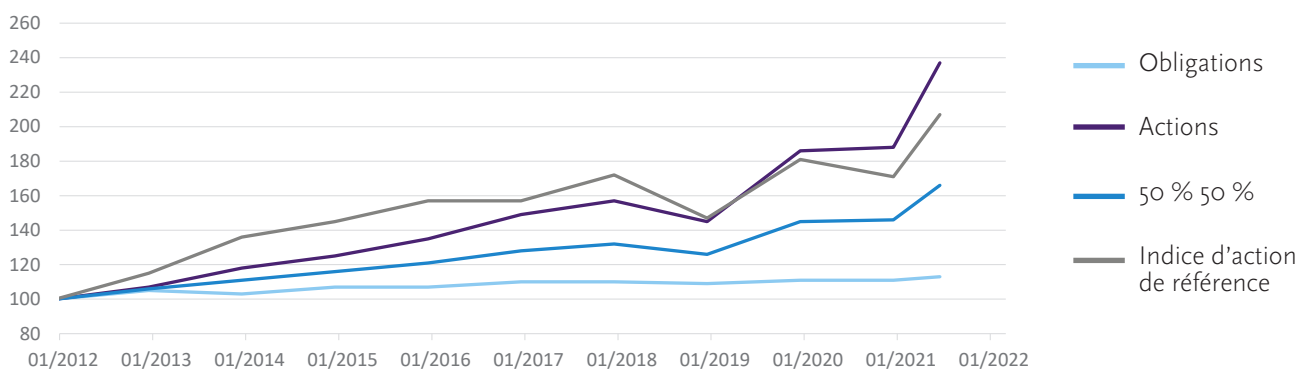
	Rendement cumulé (%)				Rendement annuel (%)		
	2021	3 ans	5 ans	10 ans	3 ans	5 ans	10 ans
Actions	25,57%	63,07%	59,17%	137,24%	17,70%	9,74%	9,02%
50 % actions 50 % obligations	13,74%	31,70%	29,24%	66,71%	9,61%	5,26%	5,24%
Obligations	1,91%	3,82%	2,17%	13,38%	1,26%	0,43%	1,26%
Indice d'actions de référence	20,73%	40,42%	31,89%	107,26%	11,98%	5,69%	7,56%

(L'indice de référence actions se compose de : 1/3 BEL-20, 1/3 Bloomberg 500, 1/3 Euronext 100)

Les rendements sont des valeurs médianes après déduction des frais. Pour les actions, il représente la médiane de tous les clients qui ont été entièrement investis en actions pendant la période. Pour les obligations, il s'agit de la médiane de tous les clients qui ont été entièrement investis en obligations. Le rendement du portefeuille « 50% actions 50% obligations » est calculé en prenant la moyenne des rendements annuels des portefeuilles d'actions et d'obligations.

Le graphique ci-dessous montre l'évolution de la valeur depuis 2011, en utilisant la valeur de fin 2011 comme valeur de référence (100).

Développement de 3 profils différents et de l'indice de référence actions sur 10,5 ans (%)






Pour de plus amples renseignements concernant ces chiffres nous vous prions de contacter Sven Sterckx: sven.sterckx@dierickxleys.be ou + 32 3 241 09 92

Autres contacts de la gestion discrétionnaire :

Anvers + 32 3 241 09 89
Mortsel + 32 3 443 93 50
Gand + 32 9 240 00 40
Courtrai + 32 56 21 40 35

Restez informé et suivez-nous sur

 [linkedin.com/company/dierickx-leys-private-bank](https://www.linkedin.com/company/dierickx-leys-private-bank)
 [facebook.com/dierickxleys](https://www.facebook.com/dierickxleys)
 blog.dierickxleys.be

DIERICKX LEYS
P R I V A T E B A N K